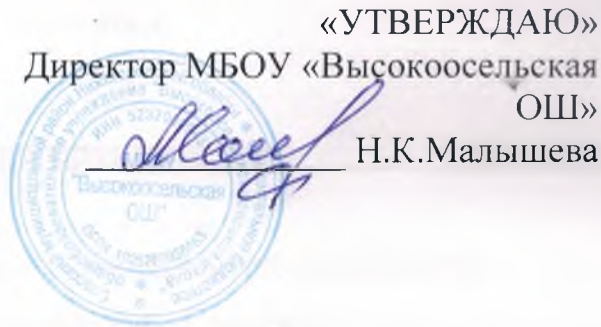




«СОГЛАСОВАНО»
Администрация Спасского
муниципального района
И.В.Бирюкова



«УТВЕРЖДАЮ»
Директор МБОУ «Высокоосельская
ОШ»
Н.К.Мальшева

«СОГЛАСОВАНО»
Начальник ГИБДД
А.И.Чернов



ПАСПОРТ

дорожной безопасности образовательной организации

(типовой)

муниципального бюджетного общеобразовательного учреждения

«Высокоосельская основная школа»

(наименование образовательной организации)

с.Высокий Оселок

2016 год

Общие сведения

муниципальное бюджетное общеобразовательное учреждение
«Высокоосельская основная школа»

(Полное наименование образовательной организации)

Тип образовательной организации: общеобразовательная организация

Юридический адрес: 606296 Нижегородская обл., Спасский район, с.Высокий
Оселок, ул.Полевая, д.16

Фактический адрес: 606296 Нижегородская обл., Спасский район, с.Высокий
Оселок, ул.Полевая, д.16

Руководители образовательной организации:

Директор: Малышева Надежда Константиновна 8(83165)38121
(фамилия, имя, отчество) *(телефон)*

Заместитель директора
по учебной работе Гарахина Наталья Александровна 8(83165)38121
(фамилия, имя, отчество) *(телефон)*

Заместитель директора
по воспитательной работе Ляхманова Оксана Владимировна 8(83165)38121
(фамилия, имя, отчество) *(телефон)*

Ответственные работники
муниципального органа
образования

методист РУО Лазарева Людмила Петровна
(должность) *(фамилия, имя, отчество)*
8(83165)25291
(телефон)

Ответственные от
Госавтоинспекции

ИДПС ГИБДД Медведев Алексей Викторович
(должность) *(фамилия, имя, отчество)*
8(83164)22736
(телефон)

Ответственные работники
за мероприятия по профилактике
детского травматизма

учитель ОБЖ Николаев Александр Владимирович
(должность) *(фамилия, имя, отчество)*
8(83165)38121
(телефон)

Руководитель или ответственный
работник дорожно-эксплуатационной
организации, осуществляющей

содержание улично-дорожной
сети (УДС)*

Фомин Александр Михайлович
(фамилия, имя, отчество)

8(83165)22570
(телефон)

Руководитель или ответственный
работник дорожно-эксплуатационной
организации, осуществляющей
содержание технических средств
организации дорожного
движения (ТСОДД)*

Количество обучающихся (учащихся, воспитанников)

44

Наличие уголка по БДД

имеется (на входе в ОУ)
(если имеется, указать место расположения)

Наличие класса по БДД

нет
(если имеется, указать место расположения)

Наличие автогородка (площадки) по БДД

нет

Наличие автобуса в образовательной организации

имеется
(при наличии автобуса)

Владелец автобуса

МБОУ «Высокоосельская ОШ»
(ОО, муниципальное образование и др.)

Время занятий в образовательной организации:

08 час. 30 мин. – 15 час.00 мин. (период)

внеклассные занятия: 13 час.15 мин. – 15 час. 00 мин. (период)

Телефоны оперативных служб:

ОГИБДД по Воротынскому муниципальному району - 8-(831 64)-2-25-26

Управление ГО и ЧС по с. Спасскому муниципальному району – 2-50-86

Медицина скорая помощь с. Спасское - 03

Полиция с.Спасское - 2-54-45

Единая служба спасения – 112

* Дорожно-эксплуатационные организации, осуществляющие содержание УДС и ТСОДД, несут ответственность в соответствии с законодательством Российской Федерации (Федеральный закон «О безопасности дорожного движения» от 10 декабря 1995 г. № 196-ФЗ, Кодекс Российской Федерации об административных правонарушениях, Гражданский кодекс Российской Федерации)

Содержание

I. План-схемы образовательной организации

1. Схема безопасного маршрута «Дом-школа-дом» с.Высокий Оселок
2. Схема безопасного маршрута движения учащихся к остановке автобуса по с.Горки
3. Схема безопасного маршрута движения учащихся к остановке автобуса по с.Бронский Ватрас
4. Схема безопасного маршрута движения учащихся к остановке автобуса по с.Старое Дружково
5. Схемы подвоза учащихся

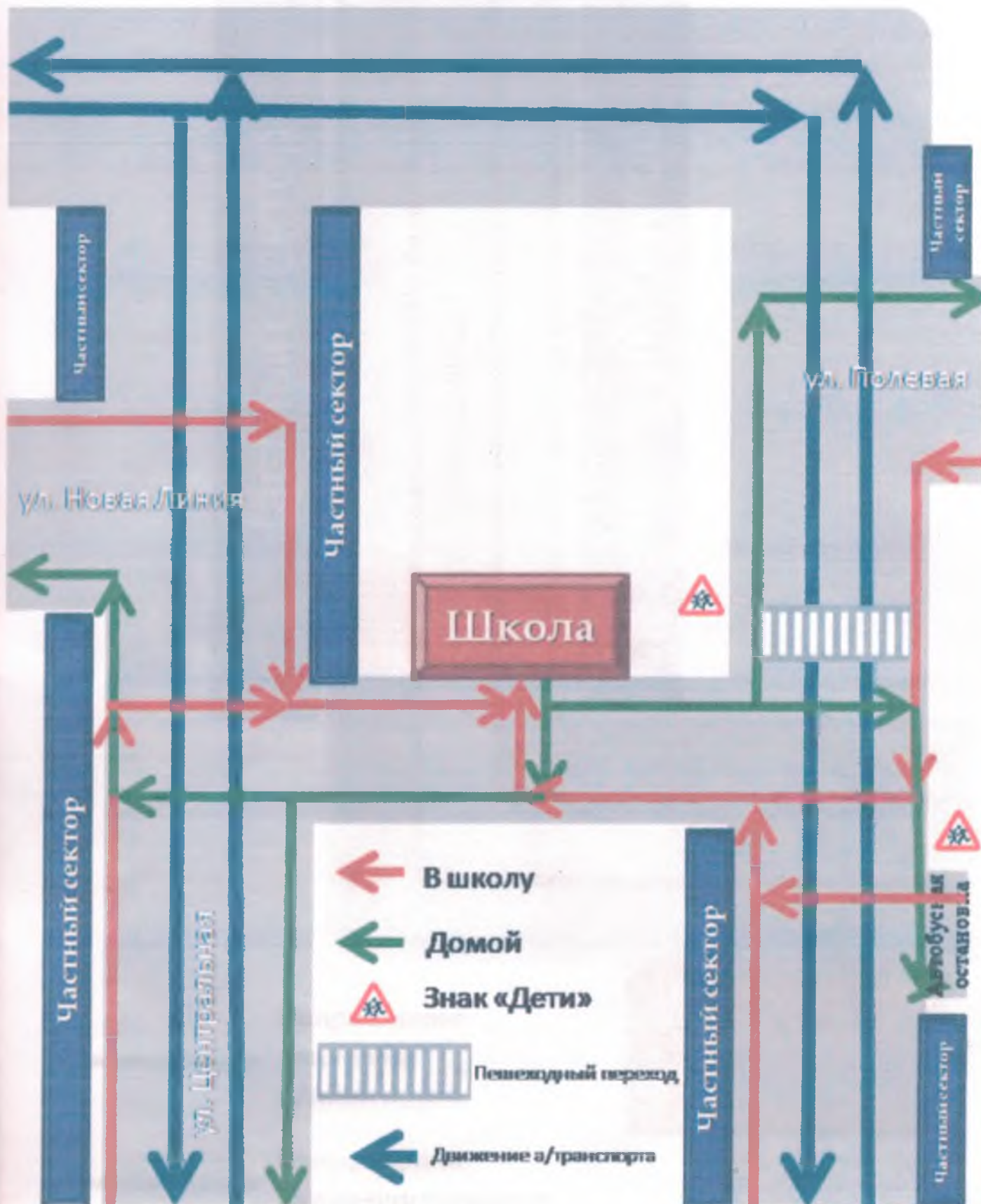
II. Информация об обеспечении безопасности перевозок детей специальным транспортным средством (автобусом).

1. Общие сведения.

Организация дорожного движения

(схема движения пешеходов к ОУ, транспорта, расположение дорожных знаков, пешеходных переходов)

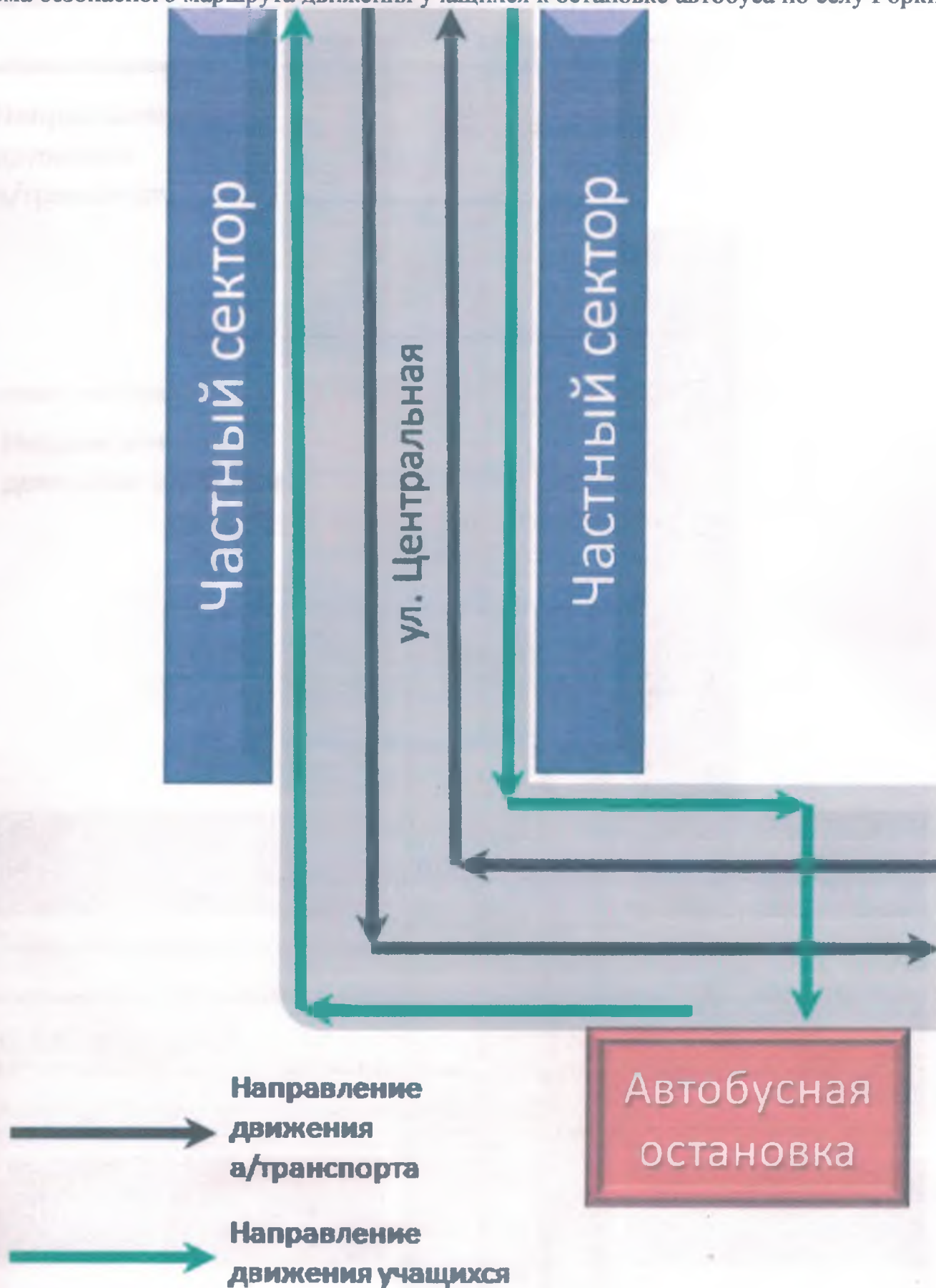
Схема безопасного маршрута «Дом-школа-дом» села Высокий Оселок



Организация дорожного движения

(схема движения пешеходов к ОУ, транспорта, расположение дорожных знаков, пешеходных переходов)

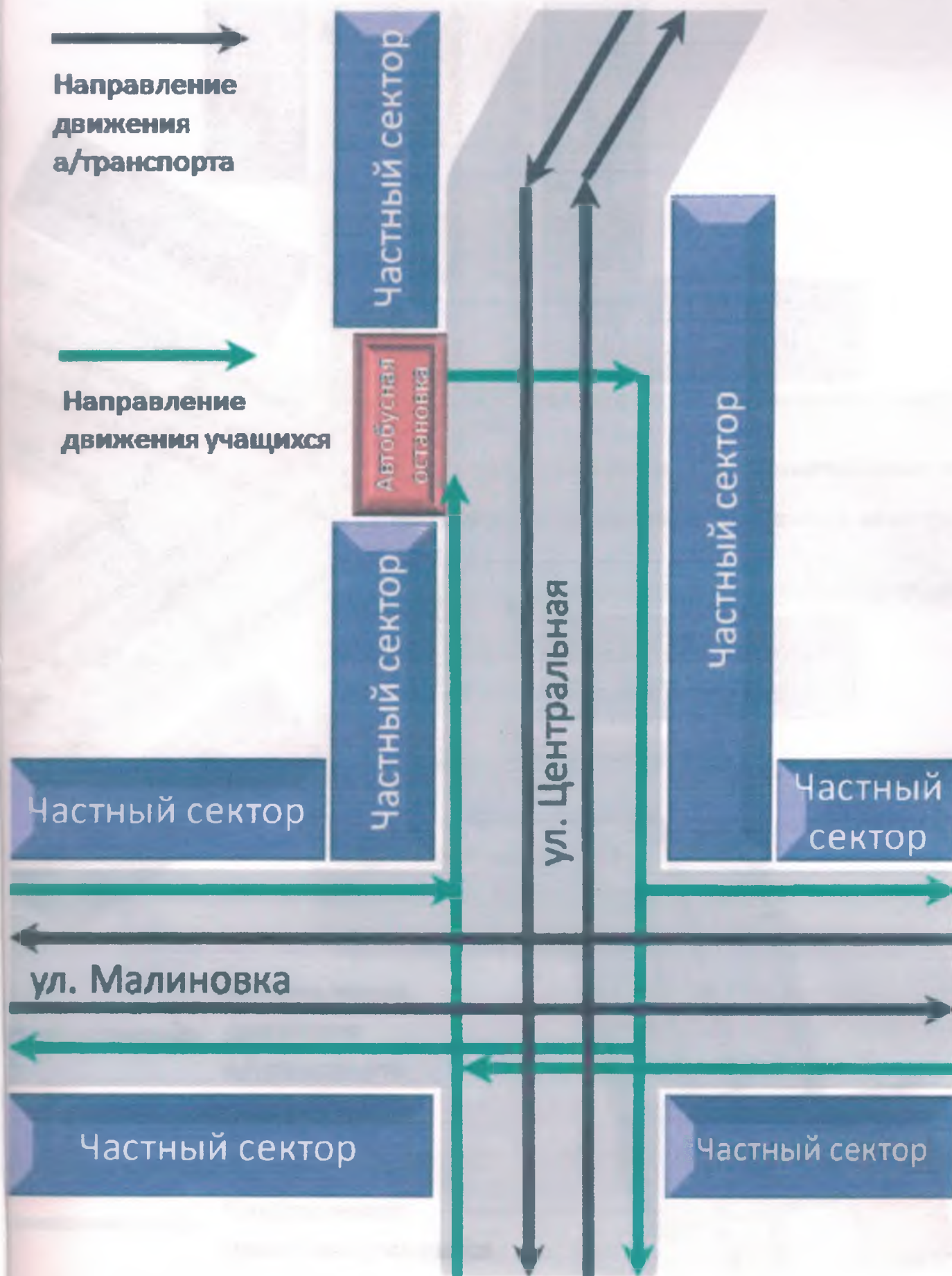
Схема безопасного маршрута движения учащихся к остановке автобуса по селу Горки



Организация дорожного движения

(схема движения пешеходов к ОУ, транспорта, расположение дорожных знаков, пешеходных переходов)

Схема безопасного маршрута движения учащихся к остановке автобуса по селу Бронский Ватрас



Организация дорожного движения

(схема движения пешеходов к ОУ, транспорта, расположение дорожных знаков, пешеходных переходов)

Схема безопасного маршрута движения учащихся к остановке автобуса по селу Старое Дружково

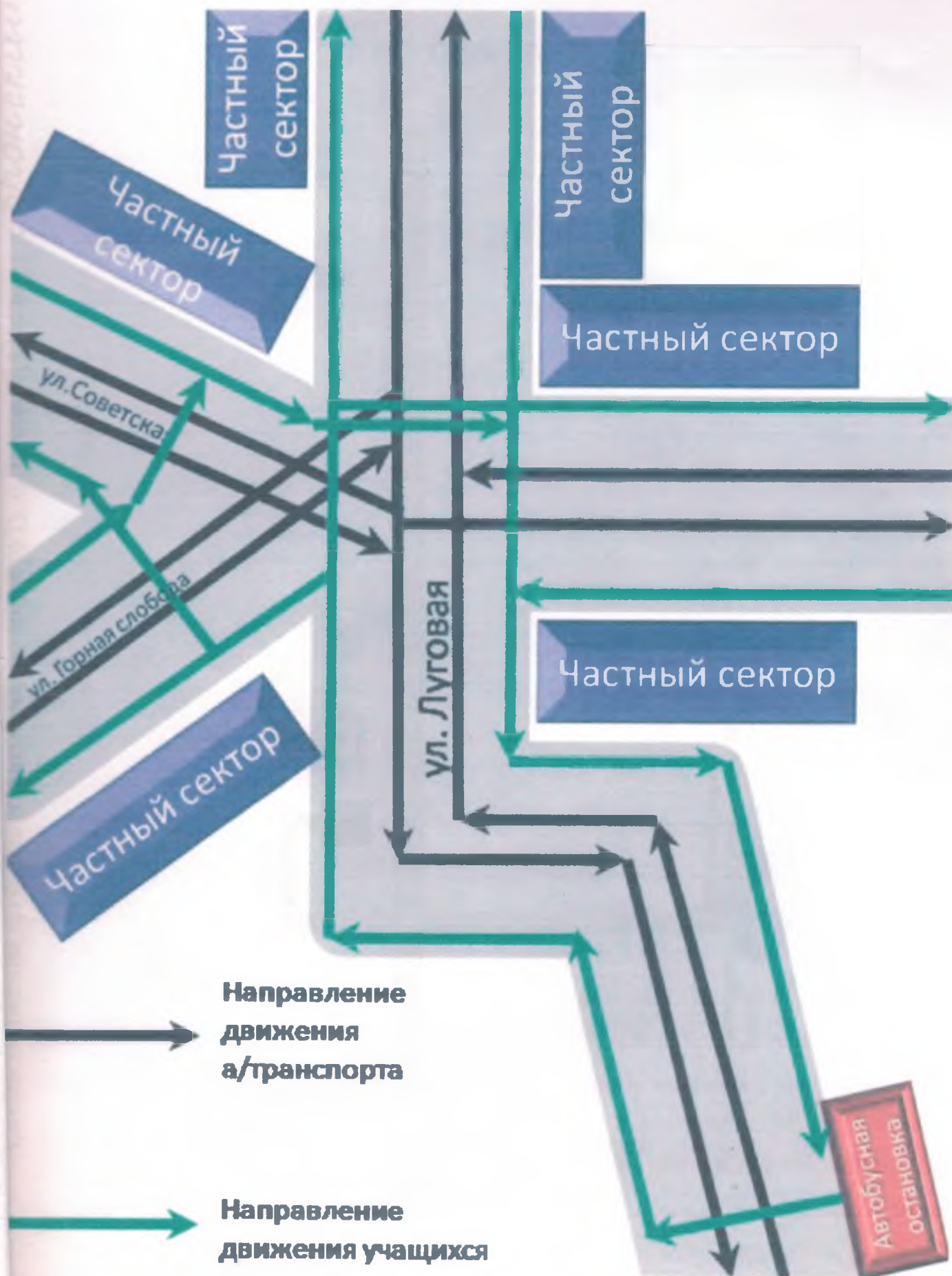
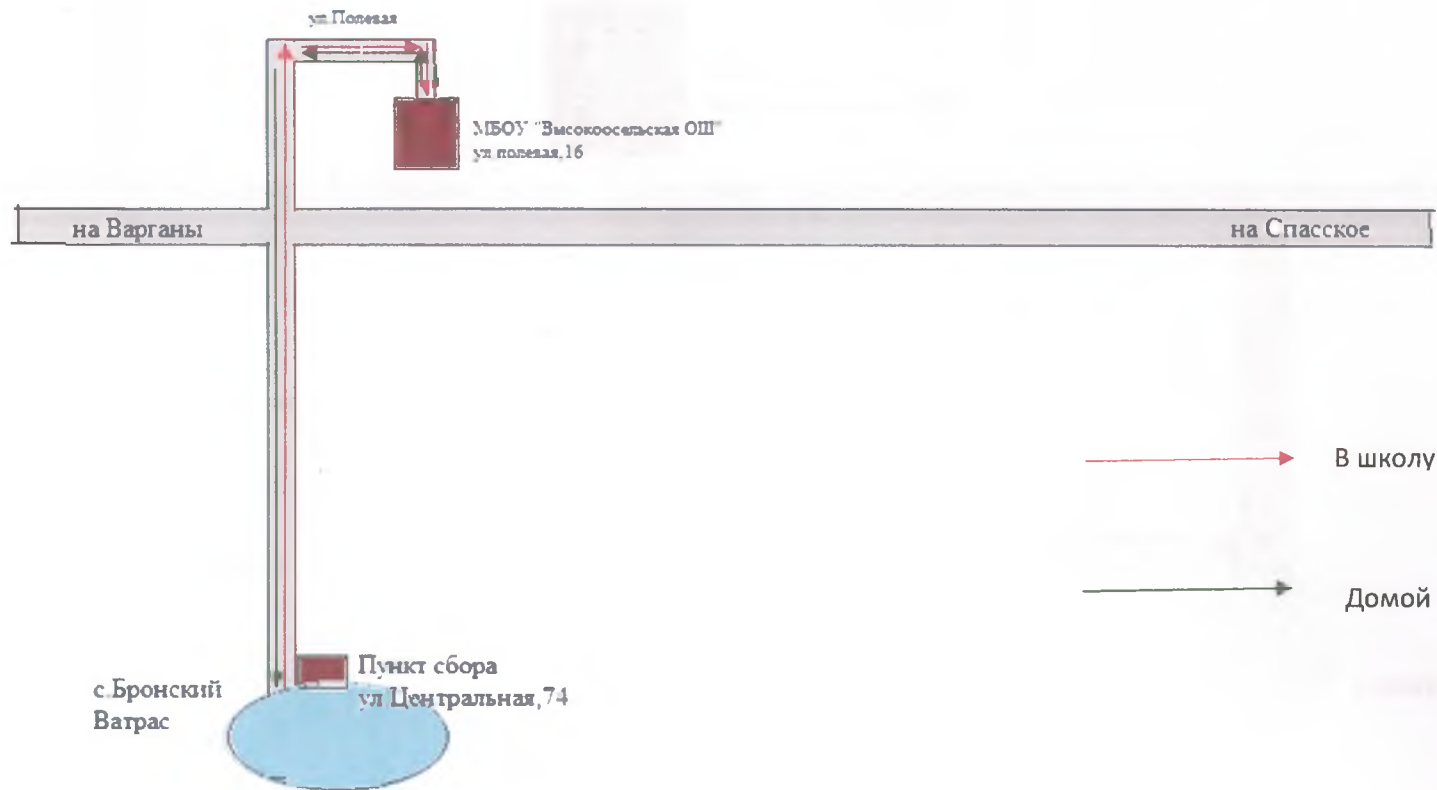
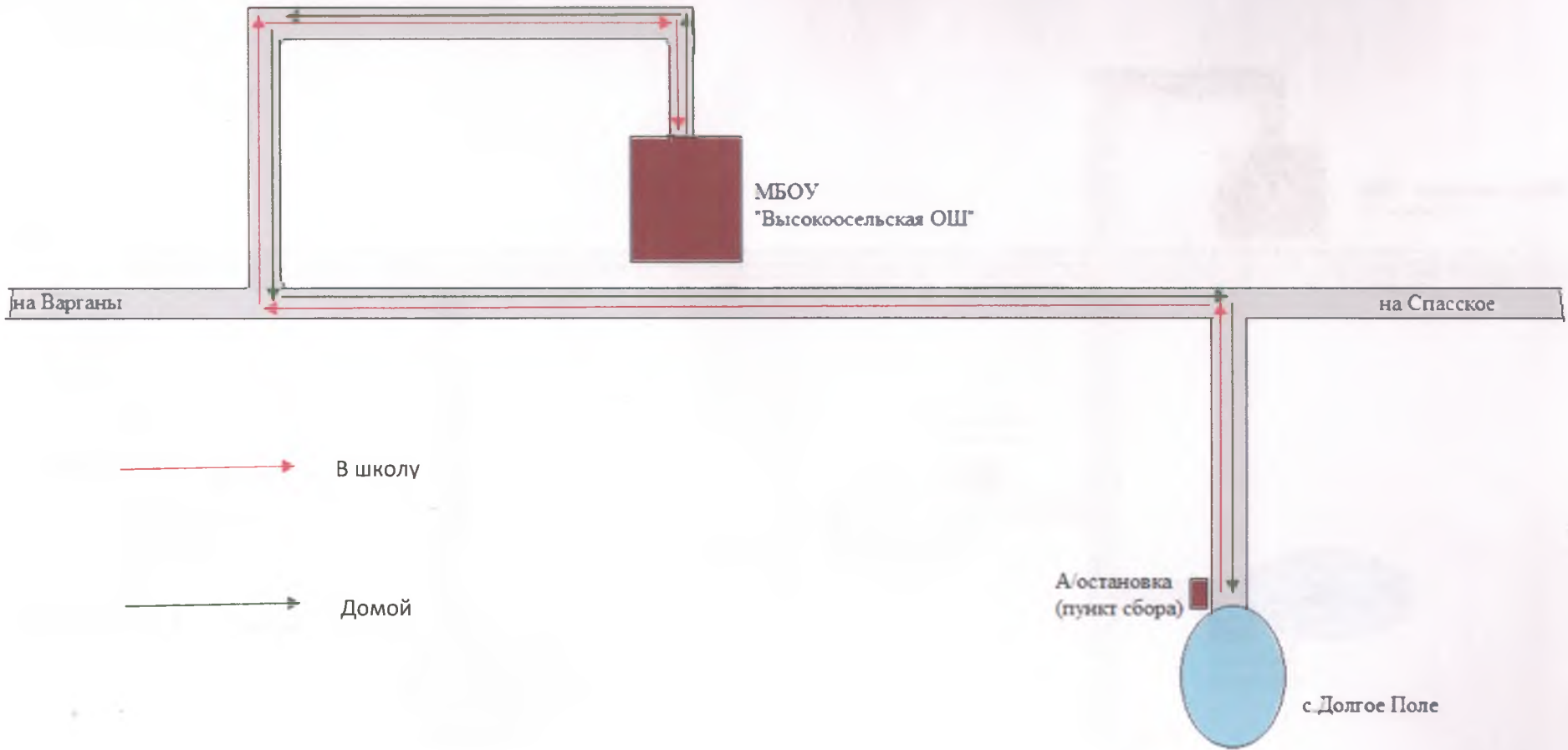


Схема движения школьного автобуса по маршруту с.Высокий Оселок – с.Бронский Ваграс
Схема движения школьного автобуса по маршруту с.Высокий Оселок – с.Бронский Ваграс



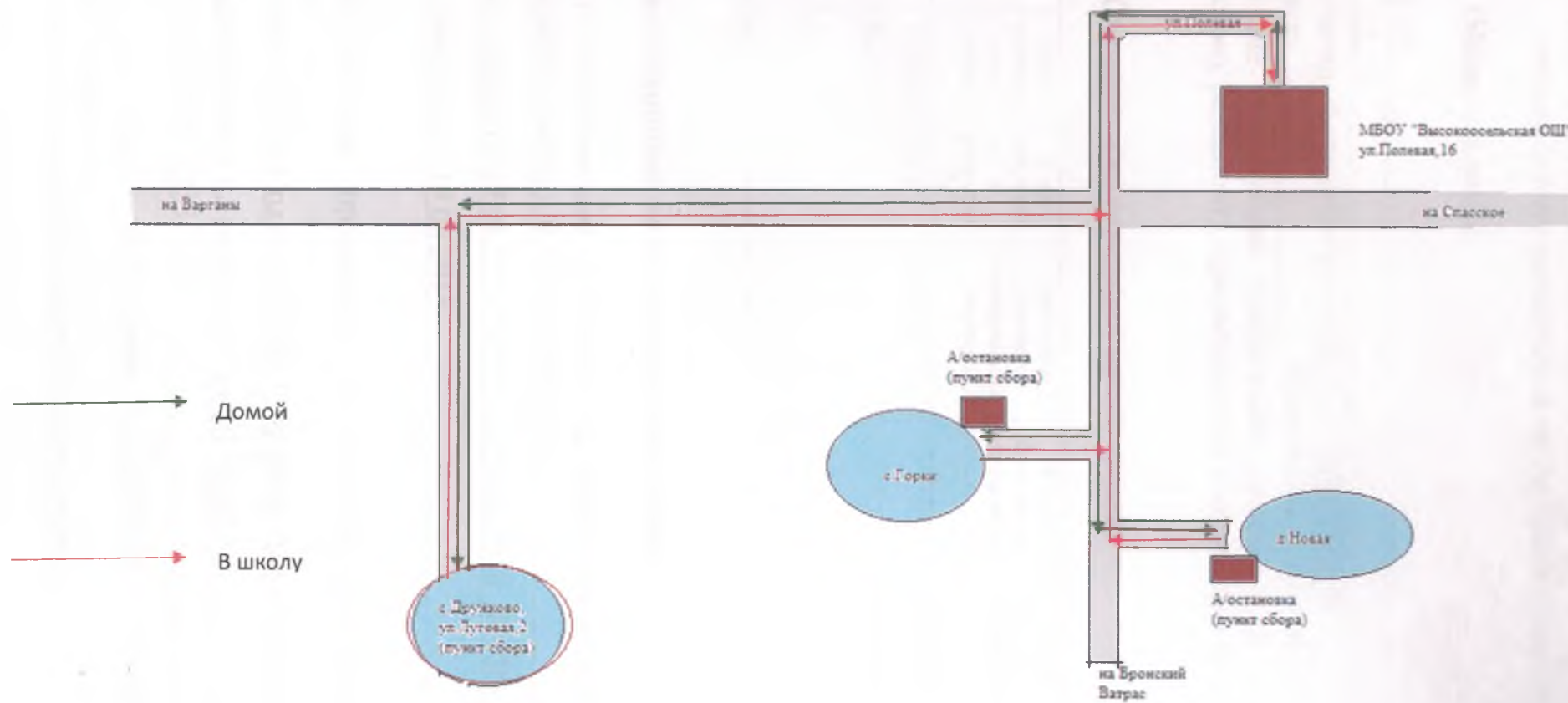
6

МБОУ «Высокоосельская ОШ»
Схема движения школьного автобуса по маршруту с.Высокий Оселок – с.Долгое Поле



10

Схема движения школьного автобуса по маршруту:
с.Высокий Оселок – д.Новая – Горки - Дружково



II. Информация об обеспечении безопасности перевозок детей специальным транспортным средством (автобусом).

1. Общие сведения

Марка ГАЗ
Модель 32213
Государственный регистрационный знак В673ОН 152
Год выпуска 2007 Количество мест в автобусе 13
Соответствие конструкции требованиям раздела 1.16, приложения №6 к Техническому регламенту, предъявляемым к школьным автобусам

2. Сведения о водителе(ях) автобуса(сов)

Фамилия, имя, отчество	Дата принятия на работу	Стаж вождения ТС категории D	Дата предстоящего медицинского осмотра	Период проведения стажировки	Сроки повышения квалификации	Допущенные нарушения ПДД
Абрамов Тимофей Михайлович	23.08.2010 г.	9 лет	05.08.2017 г.		08.02.2016 г. – 11.02.2016 г.	нет

3. Организационно-техническое обеспечение

1) Лицо, ответственное, за обеспечение безопасности дорожного движения:
Николаев Александр Владимирович

(Ф.И.О.)

назначено приказ от 29.08.2016 №123; от 29.08.2016 № 126

(дата)

прошло аттестацию 19.06.2015

(дата)

2) Организация проведения предрейсового медицинского осмотра водителя:

осуществляет ГБУЗ «Спасская ЦРБ», Абрамова Алла Леонидовна

(Ф.И.О. специалиста)

на основании свидетельства № 1185 от 30.10.2015 г.

действительного до 30.10.2018 г.

(дата)

3) Организация проведения предрейсового технического осмотра транспортного средства:

осуществляет Николаев Александр Владимирович

(Ф.И.О. специалиста)

на основании удостоверения № РА № 021134

действительного до 19.06.2020 г.
(дата)

4) Дата очередного технического осмотра 24.02.2017 г.

5) Место стоянки автобуса в нерабочее время МБОУ
«Высокоосельская ОШ»
меры, исключающие несанкционированное использование _____

4. Сведения о владельце автобуса

Юридический адрес владельца: 606296, Нижегородская обл., Спасский район,
с.Высокий Оселок, ул.Полевая, д.16

Фактический адрес владельца: 606296, Нижегородская обл., Спасский район,
с.Высокий Оселок, ул.Полевая, д.16

Телефон ответственного лица 8(83165)38121

ПАМЯТКА ДЛЯ АДМИНИСТРАЦИИ ОБРАЗОВАТЕЛЬНОГО УЧРЕЖДЕНИЯ

При планировании мероприятий должны быть предусмотрены:



1. Работа с субъектами воспитательного процесса: преподавателями ОБЖ, классными руководителями, воспитателями ГПД, педагогами дополнительного образования, руководителями отрядов ЮИД по оказанию им методической помощи в проведении разнообразных

форм проведения мероприятий по изучению Правил дорожного движения.

2. Активизация работы по предупреждению несчастных случаев с детьми на улице, организация работы отряда ЮИД по разъяснению среди школьников Правил поведения в общественных местах и предупреждению нарушений Правил дорожного движения.

3. Создание и оборудование уголков (кабинетов) по безопасности движения, изготовление стендов, макетов улиц, перекрестков, светофоров, разработка методических, дидактических материалов и пособий для занятий со школьниками.

4. Создание специальных площадок (атрибутов для занятий в помещении) для практических занятий по Правилам дорожного движения.

5. Включение в программу по дополнительному образованию работы творческого объединения учащихся по изучению ПДД.

6. Работа с родителями по разъяснению Правил дорожного движения, проведение разных форм: собрания, конференции, совместные игровые программы, выставки-конкурсы творческих работ (рисунки, поделки).

7. Пропаганда Правил дорожного движения через районную печать, школьную стенную печать, видеофильмы, участие в районных и областных творческих конкурсах (рисунки, плакаты, сочинения, совместные работы детей и родителей, конспекты тематических уроков и занятий; методических разработок по проведению игровых программ, викторин, игр и др.). Оформление методической копилки по организации и проведению месячника «Внимание, дети!». Постоянный контакт администрации образовательного учреждения с инспектором ОГИБДД УВД по Воротынскому муниципальному району – необходимое условие плодотворной работы по изучению Правил дорожного движения и профилактики детского дорожно-транспортного травматизма.

**ПРИМЕРНЫЙ ПЛАН РАБОТЫ ПОДРАЗДЕЛЕНИЯ ПРОПАГАНДЫ
ГОСАВТОИНСПЕКЦИИ С ОБЩЕОБРАЗОВАТЕЛЬНЫМ УЧРЕЖДЕНИЕМ ПО
ПРОФИЛАКТИКЕ ДЕТСКОГО ДОРОЖНОТРАНСПОРТНОГО ТРАВМАТИЗМА НА
2016-2017 УЧЕБНЫЙ ГОД.**

Мероприятие	Срок	Исполнители	Участник
По реализации функции анализа			
Проведение анализа статистики по ДТП с участием детей, причин и условий, способствующих возникновению ДТП; анализа результатов проводимых мероприятий по профилактике ДДТТ; подготовка аналитических справок, отчетов в различные инстанции,	Ежемесячно	Подразделение ГИБДД Воротынского района	
По реализации функции контроля за обучением детей в образовательном			
Проведение инспектирования общеобразовательных учреждений, совместные проверки наличия тематических	В течение года	Территориальное подразделение ГИБДД и орган управления образованием, общеобразовательные	

детей	навыкам безопасного поведения на улицах и дорогах в рамках предметов «Окружающий мир», «ОБЖ», «Технология» или по региональному компоненту; наличия «уголка безопасности»; совместное ведение наблюдательного дела, обследование территории, прилегающей к общеобразовательным учреждениям и др.			
Реализация организационных функций по профилактике ДТТ				
Проведение бесед – «пятиминутки» по вопросам безопасности дорожного движения	Ежедневно на последнем уроке, а также до и после каникул	Классные руководители, инспекторы ГИБДД	Учащиеся 1-4 классов	
Создание отряда ЮИД и организация его работы	В течение учебного года	Инспекторы ГИБДД, инструктор по безопасности дорожного движения общеобразовательного учреждения	Учащиеся 5-7 классов	
Проведение различных профилактических мероприятий во внеурочное время: конкурсов, викторин, соревнований «Безопасное колесо» и др.	В течение года	Инспекторы ГИБДД, инструктор общеобразовательного учреждения по безопасности движения, педагоги, штаб отряда ЮИД, члены отряда ЮИД	Учащиеся общеобразовательного учреждения с приглашением учащихся других общеобразовательных учреждений	

				й
Проведение в сопровождении взрослых патрулирований рейдов отрядов ЮИД на прилегающей общеобразовательному учреждению территории в целях предотвращения нарушений ПДД со стороны детей и подростков	в 1 раз в полугодие или чаще на усмотрение администрации и общеобразовательного учреждения	Инструктор общеобразовательного учреждения по безопасности дорожного движения, педагоги, штаб отряда ЮИД, члены отряда ЮИД	Учащиеся общеобразовательного учреждения с приглашением учащихся других общеобразовательных учреждений	
Выявление учащихся-нарушителей ПДД и проведение с ними профилактических бесед	В течение года	Инспекторы ГИБДД, инструктор общеобразовательного учреждения по безопасности движения, педагоги	Учащиеся 1-9 классов	
Организация и проведение профилактики ДДТТ в детском оздоровительном лагере на базе общеобразовательного учреждения (при его наличии)	июнь – август	Инспекторы ГИБДД, педагоги общеобразовательного учреждения, воспитатели детских оздоровительных лагерей, члены отрядов ЮИД	1-4 класс	
Организация и участие в проведении операций: «Внимание – дети!», «Скоро в школу!», «Осенние каникулы», «Зимние каникулы», «Весенние каникулы», «Здравствуй, лето!» (по специально	сентябрь-июнь	Инспекторы ГИБДД, инструктор общеобразовательного учреждения по безопасности движения, классные руководители	1–9 класс	

разработанным планам)			
Проведение профилактических бесед на родительских собраниях о причинах возникновения ДТП с участием детей, об ответственности родителей за нарушения, совершаемые детьми в области дорожного движения, и на другие темы	1 раз в четверть	Инспекторы ГИБДД, инструктор общеобразовательного учреждения по безопасности дорожного движения	Родители учащихся, педагоги
Оказание подразделением ГИБДД методической помощи образовательному учреждению			
Оказание методической помощи в оформлении «уголков безопасности»	В течение учебного года	Инспекторы ГИБДД, инструктор общеобразовательного учреждения по БДД	
Разработка схемы маршрута безопасного движения учащихся в микрорайоне общеобразовательного учреждения	Перед началом учебного года, с внесением необходимых изменений в течение года	Инспекторы ГИБДД, инструктор общеобразовательного учреждения по БДД	
Участие в работе семинаров для инструкторов по безопасности дорожного движения общеобразовательных учреждений, совместных совещаний директоров общеобразовательных учреждений и др.	Август	Инспекторы ГИБДД, педагоги органа управления образованием, директора общеобразовательных учреждений	Инструкторы общеобразовательных учреждений по БДД

ДОКУМЕНТАЦИЯ
ДЛЯ РАБОТЫ ОБРАЗОВАТЕЛЬНЫХ УЧРЕЖДЕНИЙ ПО
ИЗУЧЕНИЮ
ПРАВИЛ ДОРОЖНОГО ДВИЖЕНИЯ И ПРЕДУПРЕЖДЕНИЮ
ДОРОЖНО-ТРАНСПОРТНОГО ТРАВМАТИЗМА

1. Совместный план работы образовательного учреждения и ГИБДД УВД по Спасскому муниципальному району.

2. Календарно-тематическое планирование по предметам с использованием материалов «Программы по профилактике детского дорожно-транспортного травматизма и изучению Правил дорожного - движения».

3. План-график проведения бесед, инструктажей с учащимися.

4. Комплексное планирование месячника «Внимание – дети!».

5. Информационный материал о формах работы с учащимися:

- классных руководителей по изучению ПДД;

- преподавателей ОБЖ;

6. Циклограмма внеклассной деятельности по данной проблеме:

- творческие конкурсы учащихся по литературе, изобразительной деятельности, технологии;

- прикладному творчеству;

- совместные творческие работы учащихся и педагогов, учащихся и родителей;

- выставки-конкурсы дидактических материалов учителей-предметников, педагогов ОБЖ, классных руководителей;

- конкурсы творческих методических материалов педагогов: конспектов уроков, сценариев мероприятий;

- дни открытых мероприятий внутри школы.

7. Методическая копилка:

- разработки методических мероприятий для классных руководителей;

- материалы для проведения «Дня профилактики»;

- информационный материал по проведению кратковременных занятий «минутка» в группе продленного дня;

- информационный материал «Работа с родителями»;

- программа работы творческого объединения учащихся «Юный инспектор».

ПАМЯТКА ДЛЯ КЛАССНОГО РУКОВОДИТЕЛЯ НЕОБХОДИМО УЧИТЬ!

- Жди, пока автобус или другое транспортное средство отъедет на безопасное расстояние, или переходи в другом месте, где дорога хорошо просматривается в обе стороны.

- Прежде чем перейти дорогу, остановись, посмотри налево и на право, потом еще раз налево, и, убедившись в безопасности, переходи дорогу, постоянно контролируя ситуацию.

- Красный сигнал светофора – запрещающий, так как с другой стороны горит зеленый для машин. Желтый – знак внимания, предупреждающий о смене сигналов светофора. Для пешехода желтый сигнал также является запрещающим, так как на желтый сигнал машинам разрешено закончить проезд перекрестка. Зеленый разрешает движение, но, прежде чем выйти на проезжую часть дороги, необходимо убедиться в том, что все машины остановились. Желтый мигающий сигнал светофора информирует о том, что перекресток нерегулируемый. Поэтому, прежде чем перейти дорогу, убедитесь в собственной безопасности.

- Необходимо рассчитать переход так, чтобы не останавливаться на середине дороги. Но если уже попал в такую ситуацию, то стой на середине дороги, на осевой линии, разделяющей транспортные потоки противоположных направлений, или на «направляющем островке», и не делай шаги ни вперед, ни назад, не оценив ситуацию, чтобы водитель успел принять решение, как лучше тебя объехать.

- Выходя из подъезда, уже будь внимателен и осторожен. Играй подальше от дороги, там, где нет машин.

- Не используйте для показа старые знаки на желтом фоне.

- Не путайте группы знаков, правильно называйте дорожные знаки и информацию, которую несет в себе тот или иной дорожный знак. Например, часто путают значение знаков 1.20 и 5.16.1. Они оба имеют одинаковое название «Пешеходный переход», но знак 1.20 (треугольный с красной каймой) относится к группе предупреждающих знаков и предупреждает водителя, что впереди – знак 5.16.1 и пешеходный переход. А знак 5.16.1 (квадратный синий), имеющий то же название, относится к группе информационно-указательных и указывает пешеходам, что через дорогу надо переходить именно здесь.

- Необходимо начинать обучение детей со знаков, актуальных для юных участников дорожного движения. В первую очередь, дети должны знать значение знаков: «Пешеходный переход» (подземный и надземный), «Движение пешеходов запрещено», «Пешеходная дорожка», «Дети», «Движение на велосипедах запрещено», «Пересечение с велосипедной дорожкой», «Велосипедная дорожка».

- Дорожный знак «ДЕТИ» вовсе не предусматривает переход через дорогу именно в месте его установки, а лишь информирует водителя о том, что на дороге могут неожиданно появиться дети, так как рядом школа, детский сад или другое учреждение, и возможно неожиданное появление детей на дороге.

Приложение 3

Выписки из Правил дорожного движения Российской Федерации

4. Обязанности пешеходов

4.1. Пешеходы должны двигаться по тротуарам или пешеходным дорожкам, а при их отсутствии - по обочинам. Пешеходы, перевозящие или переносящие громоздкие предметы, а также лица, передвигающиеся в инвалидных колясках без двигателя, могут двигаться по краю проезжей части, если их движение по тротуарам или обочинам создает помехи для других пешеходов.

При отсутствии тротуаров, пешеходных дорожек или обочин, а также в случае невозможности двигаться по ним пешеходы могут двигаться по велосипедной дорожке или идти в один ряд по краю проезжей части (на дорогах с разделительной полосой - по внешнему краю проезжей части).

При движении по краю проезжей части пешеходы должны идти навстречу движению транспортных средств. Лица, передвигающиеся в инвалидных колясках без двигателя, ведущие мотоцикл, мопед, велосипед, в этих случаях должны следовать по ходу движения транспортных средств.

(в ред. Постановления Правительства РФ от 14.12.2005 N 767)

При движении по обочинам или краю проезжей части в темное время суток или в условиях недостаточной видимости пешеходам рекомендуется иметь при себе предметы со световозвращающими элементами и обеспечивать видимость этих предметов водителями транспортных средств.

(абзац введен Постановлением Правительства РФ от 14.12.2005 N 767)

4.2. Движение организованных пеших колонн по проезжей части разрешается только по направлению движения транспортных средств по правой стороне не более чем по четыре человека в ряд. Спереди и сзади колонны с левой стороны должны находиться сопровождающие с красными флажками, а в темное время суток и в условиях недостаточной видимости - с включенными фонарями: спереди - белого цвета, сзади - красного.

Группы детей разрешается водить только по тротуарам и пешеходным дорожкам, а при их отсутствии - и по обочинам, но лишь в светлое время суток и только в сопровождении взрослых.

5. Обязанности пассажиров

5.1. Пассажиры обязаны:

- при поездке на транспортном средстве, оборудованном ремнями безопасности, быть пристегнутым ими, а при поездке на мотоцикле - быть в застегнутом мотошлеме;

- посадку и высадку производить со стороны тротуара или обочины и только после полной остановки транспортного средства.

Если посадка и высадка невозможна со стороны тротуара или обочины, она может осуществляться со стороны проезжей части при условии, что это будет безопасно и не создаст помех другим участникам движения.

2. Общие обязанности водителей

2.1.2. При движении на транспортном средстве, оборудованном ремнями безопасности, быть пристегнутым и не перевозить пассажиров, не пристегнутых ремнями (допускается не пристегиваться ремнями обучающему вождению, когда транспортным средством управляет обучаемый, а в населенных пунктах, кроме того, водителям и пассажирам автомобилей оперативных служб, имеющих специальные цветографические схемы, нанесенные на наружные поверхности). При управлении мотоциклом быть в застегнутом мотошлеме и не перевозить пассажиров без застегнутого мотошлема.

21. Учебная езда

21.4. Обучаемому езде на автомобиле должно быть не менее 16 лет, а на мотоцикле – не менее 14 лет.

22. Перевозка людей

22.2. Перевозка людей в кузове грузового автомобиля с бортовой платформой разрешается, если он оборудован в соответствии с Основными положениями, при этом перевозка детей допускается только в исключительных случаях.

22.6. Организованная перевозка группы детей должна осуществляться в соответствии со специальными правилами в автобусе или грузовом автомобиле с кузовом-фургоном, имеющих опознавательные знаки «Перевозка детей». При этом с детьми должен находиться взрослый сопровождающий.

22.9. Перевозка детей допускается при условии обеспечения их безопасности с учетом особенностей конструкции транспортного средства.

Перевозка детей до 12-летнего возраста в транспортных средствах, оборудованных ремнями безопасности, должна осуществляться с использованием специальных детских удерживающих устройств, соответствующих весу и росту ребенка, или иных средств, позволяющих пристегнуть ребенка с помощью ремней безопасности, предусмотренных конструкцией транспортного средства, а на переднем сиденье легкового автомобиля – только с использованием специальных детских удерживающих устройств.

Запрещается перевозить детей до 12-летнего возраста на заднем сиденье мотоцикла.

24. Дополнительные требования к движению велосипедов, мопедов, гужевых повозок, а также прогону животных

24.3. Водителям велосипеда и мопеда запрещается:

ездить, не держась за руль хотя бы одной рукой;

перевозить пассажиров, кроме ребенка в возрасте до 7 лет на дополнительном сиденье, оборудованном надежными подножками;

перевозить груз, который выступает более чем на 0,5 м по длине или ширине за габариты, или груз, мешающий управлению;

двигаться по дороге при наличии рядом велосипедной дорожки;

поворачивать налево или разворачиваться на дорогах с трамвайным движением и на дорогах, имеющих более одной полосы для движения в данном направлении.

Запрещается буксировка велосипедов и мопедов, а также велосипедами и мопедами, кроме буксировки прицепа, предназначенного для эксплуатации с велосипедом или мопедом.

Приложение 4

Утверждаю
Руководитель
Федеральной службы
по надзору в сфере защиты
прав потребителей
и благополучия человека,
Главный государственный
санитарный врач
Российской Федерации
Г.Г.ОНИЩЕНКО
21 сентября 2006 года

Утверждаю
Главный государственный
инспектор безопасности
дорожного движения
Российской Федерации
В.Н.КИРЬЯНОВ
21 сентября 2006 года

МЕТОДИЧЕСКИЕ РЕКОМЕНДАЦИИ ПО ОБЕСПЕЧЕНИЮ САНИТАРНО-ЭПИДЕМИОЛОГИЧЕСКОГО БЛАГОПОЛУЧИЯ И БЕЗОПАСНОСТИ ПЕРЕВОЗОК ОРГАНИЗОВАННЫХ ГРУПП ДЕТЕЙ АВТОМОБИЛЬНЫМ ТРАНСПОРТОМ

Общие положения

1. Настоящие Методические рекомендации определяют порядок организации и осуществления перевозок детей, основные обязанности и ответственность должностных лиц и водителей автобусов, осуществляющих организацию и перевозку детей к местам отдыха и обратно по разовому заказу или туристско-экскурсионному маршруту. Данные рекомендации разработаны для всех юридических и физических лиц, участвующих в перевозках организованных детских коллективов.

2. Главными задачами настоящих Методических рекомендаций являются:

- обобщение требований по обеспечению безопасности перевозки организованных групп детей в одном документе;

- предотвращение неблагоприятного воздействия на организм детей вредных факторов и условий, связанных с пребыванием в стационарных условиях зон обслуживания пассажиров и в пути следования автомобильным транспортом;

- создание документа, который используется при разработке стандартов и рабочих инструкций юридическими и физическими лицами, занимающимися организацией и осуществлением перевозок детских коллективов.

3. Настоящие Методические рекомендации применяются при осуществлении перевозок автобусами групп общей численностью восемь и более детей.

4. В настоящих Методических рекомендациях используются следующие термины и определения:

Заказчик - организация, юридическое или физическое лицо, являющееся потребителем транспортной услуги по перевозке детей;

Исполнитель - организация, юридическое или физическое лицо, выполняющее услугу по перевозке детей по заявке Заказчика.

Функции Заказчика и Исполнителя могут быть исполнены одной организацией либо юридическим лицом, которые обладают одновременно потребностью и возможностью осуществления услуги.

5. В соответствии с Законом РФ от 07.02.92 N 2300-1 "О защите прав потребителей" Заказчик транспортной услуги имеет право получить информацию от Исполнителя о качестве и полноте подготовки транспортных средств и водителей к перевозке детей.

6. Массовые перевозки детей автомобильной колонной (3 автобуса и более) осуществляются только при наличии у Заказчика уведомления ГИБДД о выделении автомобильной колонне специального автомобиля сопровождения. Уведомление ГИБДД предъявляется Заказчиком вместе с заявкой на перевозку детей автомобильной колонной Исполнителю.

7. Экскурсионные автобусные поездки детей организуются по маршрутам продолжительностью до 12 часов с одним водителем и до 16 часов - с двумя водителями.

Туристические поездки организуются с более длительной продолжительностью с обязательным использованием двух водителей, в данном случае при организации поездки предусматриваются условия для полноценного отдыха (в гостиницах, кемпингах и т.п.) водителей и пассажиров не менее 8 часов после 16 часов движения.

Перевозка детей при экскурсионных и туристических поездках осуществляется в светлое время суток. Движение автобуса в период с 23.00 до 7.00 часов не разрешается.

Туристско-экскурсионные перевозки детей дошкольного возраста не рекомендуются.

В случае, если Заказчиком выступает детское учреждение, туристско-экскурсионные и разовые перевозки детей, как правило, организуются только при наличии письменного разрешения вышестоящей организации.

Осуществлять перевозки детей автомобильным транспортом (кроме экскурсионных и туристических) при нахождении в пути не более четырех часов и в случаях, когда невозможно организовать доставку детей другим видом транспорта.

8. В случаях осуществления нерегулярной (разовой) поездки в пригородную зону или в междугородном сообщении Заказчик вправе потребовать, чтобы автобус накануне поездки был предъявлен для внеочередной проверки технического состояния в ГИБДД.

Основные требования по организации перевозок детей

1. Для организации перевозки детей Заказчик должен заключить договор с Исполнителем. При этом Исполнитель обязан иметь лицензию на данный вид деятельности и лицензионную карточку на эксплуатируемое транспортное средство, за исключением случая, если указанная деятельность осуществляется для обеспечения собственных нужд.

Передача лицензии или лицензионной карточки другому перевозчику запрещена.

2. Если хозяйствующий субъект, в том числе и детское учреждение, имеет собственный (собственные) автобус (автобусы), то на него также распространяются требования всех нормативных документов, касающиеся обеспечения безопасности перевозок. В случае отсутствия таких возможностей автобус должен базироваться и обслуживаться у Исполнителя, который имеет возможность обеспечивать выполнение всех необходимых требований по обеспечению безопасности перевозок.

3. К перевозкам групп детей допускаются водители, имеющие непрерывный трехлетний и более стаж работы на автомобильных транспортных средствах категории "Д" и не имеющие на протяжении последних трех лет нарушений действующих Правил дорожного движения.

4. Перевозка организованных групп детей осуществляется при обязательном сопровождении на весь период поездки на каждое транспортное средство взрослого сопровождающего, а если число перевозимых детей более двадцати - двух сопровождающих. Перед поездкой сопровождающие проходят специальный инструктаж совместно с водителем, проводимый полномочным представителем Исполнителя либо, как исключение, руководителем Заказчика на основе настоящих Методических рекомендаций.

Заказчик несет ответственность за безопасность перевозки детей в части, его касающейся.

5. Автомобильная колонна с детьми до пункта назначения сопровождается машиной "скорой помощи". При количестве автобусов менее трех необходимо наличие квалифицированного медицинского работника в каждом автобусе.

6. Техническое состояние автобусов Исполнителя должно отвечать требованиям основных положений по допуску транспортных средств к эксплуатации. Водитель обязан иметь при себе действующий талон о прохождении государственного технического осмотра автобуса.

7. Автобус должен быть оборудован:

- двумя легкоъемными огнетушителями емкостью не менее двух литров каждый (один - в кабине водителя, другой - в пассажирском салоне автобуса);
- квадратными опознавательными знаками желтого цвета с каймой красного цвета (сторона квадрата - не менее 250 мм, ширина каймы - 1/10 стороны квадрата), с черным изображением символа дорожного знака 1.21 "Дети", которые должны быть установлены спереди и сзади автобуса;
- двумя аптечками первой помощи (автомобильными);

- двумя противооткатными упорами;
- знаком аварийной остановки;
- при следовании в колонне - информационной табличкой с указанием места автобуса в колонне, которая устанавливается на лобовом стекле автобуса справа по ходу движения;

- автобусы с числом мест более 20, изготовленные после 01.01.98 и используемые в туристических поездках, должны быть оборудованы тахографами - контрольными устройствами для непрерывной регистрации пройденного пути и скорости движения, времени работы и отдыха водителя. В этом случае владелец транспортного средства обязан выполнять требования Правил использования тахографов на автомобильном транспорте в Российской Федерации, утвержденных Приказом Минтранса России от 07.07.98 N 86.

8. Класс автобуса должен соответствовать виду осуществляемой перевозки детей. Каждый автобус перед выездом на линию должен пройти проверку технического состояния и соответствия экипировки требованиям, установленным Правилами дорожного движения.

9. При выезде на линию к месту посадки водитель должен лично проверить состояние экипировки автобуса.

10. Автомобильная колонна с детьми сопровождается специальным автомобилем ГИБДД, двигающимся впереди колонны. Если количество автобусов в колонне составляет более 10 единиц, ГИБДД дополнительно выделяет автомобиль, замыкающий колонну.

При осуществлении перевозки групп детей одним или двумя автобусами сопровождение специальным автомобилем ГИБДД не обязательно.

Сопровождение колонны автобусов при автомобильной перевозке групп детей осуществляется от места формирования до конечного пункта назначения.

11. При массовой перевозке детей руководителем Исполнителя назначаются:

- из числа допущенных к перевозке детей водителей - старший водитель;
- из числа специалистов работников Исполнителя - старший автомобильной колонны.

Старший водитель, как правило, управляет последним автобусом колонны.

12. Перед выполнением перевозок организованных детских коллективов Исполнитель совместно с Заказчиком не позднее трех суток до назначенного срока начала перевозки представляет в соответствующие отделы ГИБДД официальное уведомление о планируемой перевозке с указанием:

- даты и маршрута движения;
- графика движения, отвечающего требованиям режима труда и отдыха водителей, включающего в себя определение времени прохождения контрольных пунктов маршрута, мест остановок и отдыха, оборудованных в соответствии с требованиями санитарного законодательства;

- схемы трассы движения и маневрирования с обозначением на ней опасных участков, постов ГИБДД, пунктов медицинской помощи, больниц и др.;

- подтверждения выделения медицинского сопровождения;
- марки и государственного номера автобуса (автобусов), фамилий водителей, которые будут осуществлять перевозку детей, с приложением списков детей и лиц, их сопровождающих, утвержденных территориальными управлениями образования.

13. Заказчик обязан обеспечить организованные группы детей, находящиеся в пути следования более трех часов, наборами пищевых продуктов (сухими пайками) с согласованием их ассортимента с территориальными управлениями Роспотребнадзора по субъектам РФ в установленном порядке, а также предусмотреть во время движения соблюдение питьевого режима в соответствии с действующим санитарным законодательством.

14. Режим работы водителя автобуса должен предусматривать после первых трех часов непрерывного управления автомобилем предоставление водителю специального перерыва для отдыха от управления автомобилем в пути продолжительностью не менее 15 минут. В дальнейшем перерывы такой продолжительности предусматриваются не более чем через каждые два часа. В том случае, когда время предоставления специального перерыва совпадает со временем предоставления перерыва для отдыха и питания, специальный перерыв не предоставляется. При направлении в рейс двух водителей на один автобус они меняются не реже чем через три часа.

15. Перед началом массовых перевозок детей в оздоровительные лагеря приказом руководителя Исполнителя назначается специальная комиссия, которая проводит предварительное обследование подъездных дорог к оздоровительным лагерям и, исходя из состояния дорог, определяет возможность осуществления перевозок детей в оздоровительные лагеря и в специальные зоны отдыха, о чем составляется соответствующий акт.

16. При организации регулярных перевозок детей, связанных с учебно-воспитательным процессом (например, в школу и обратно), необходимо согласование трассмаршрутов и графиков движения автобусов с органами ГИБДД.

Требования по выполнению перевозок

1. Водители автобуса, допущенные к перевозке детей, должны иметь продолжительность междусменного отдыха перед поездкой не менее 12 часов, а также пройти инструктаж.

Уполномоченное лицо Исполнителя вносит в путевой лист автобуса отметку о прохождении водителем специального инструктажа.

2. Водитель, осуществляющий перевозки, должен выполнять указания старшего, в случае если они не противоречат Правилам перевозки пассажиров, Правилам дорожного движения, не связаны с изменением маршрута движения автобуса.

3. Автомобильная перевозка групп детей автобусами в период суток с 23.00 до 05.00 часов, а также в условиях недостаточной видимости (туман, снегопад, дождь и др.) запрещается. В период суток с 23.00 до 05.00 часов, в порядке исключения, допускается перевозка детей к железнодорожным вокзалам и аэропортам и от них, а также при задержках в пути до ближайшего места отдыха (ночлега).

4. Перевозка детей автобусом осуществляется только с включенным ближним светом фар. Перевозка детей запрещается, когда дорожные или метеорологические условия представляют угрозу безопасности перевозки.

5. Скорость движения автобуса выбирается водителем в зависимости от дорожных, метеорологических и других условий, но при этом не должна превышать 60 - 70 км/час.

6. Перед отправлением автобуса в рейс водитель (при движении колонной - старший колонны) должен лично убедиться в соответствии количества отъезжающих детей и сопровождающих количеству посадочных мест (для сидения), в отсутствии вещей и инвентаря в проходах, на накопительных площадках, в включении ближнего света фар. Окна в салоне автобуса при движении должны быть закрыты. На верхних полках могут находиться легкие личные вещи.

7. В пути следования остановку автобуса (автобусов) можно производить только на специальных площадках, а при их отсутствии - за пределами дороги, чтобы исключить внезапный выход ребенка (детей) на дорогу.

8. При вынужденной остановке автобуса, вызванной технической неисправностью, водитель должен остановить автобус так, чтобы не создавать помех для движения других транспортных средств, включить аварийную сигнализацию, а при ее отсутствии или неисправности - выставить позади автобуса знак аварийной остановки на расстоянии не менее 15 метров от автобуса в населенном пункте и 30 метров - вне населенного пункта. Первым из автобуса выходит старший и, располагаясь у передней части автобуса, руководит высадкой детей.

9. В случае получения ребенком в пути следования травмы, наступления внезапного заболевания, кровотечения, обморока и пр. водитель автобуса обязан немедленно принять меры по доставке ребенка в ближайший медицинский пункт (учреждение, больницу) для оказания ребенку квалифицированной медицинской помощи.

10. Водителю автобуса при перевозке детей запрещается:

- следовать со скоростью более 60 км/час;
- изменять маршрут следования;
- перевозить в салоне автобуса, в котором находятся дети, любой груз, багаж или инвентарь, кроме ручной клади и личных вещей детей;
- оставлять автобус или покидать свое место, если в салоне автобуса находятся дети;
- при следовании в автомобильной колонне производить обгон впереди идущего автобуса;

- выходить из салона автобуса при наличии детей в автобусе, в том числе при посадке и высадке детей;

- осуществлять движение автобуса задним ходом;

- покидать свое место или оставлять транспортное средство, если им не приняты меры, исключающие самопроизвольное движение транспортного средства или использование его в отсутствие водителя.

11. В пути следования водитель обязан строго выполнять Правила дорожного движения, плавно трогаться с места, выдерживать дистанцию между впереди идущим транспортным средством, без необходимости резко не тормозить, принимать меры предосторожности, быть внимательным к окружающей обстановке.

12. По прибытии к пункту высадки детей из автобуса водитель должен осмотреть салон автобуса. При обнаружении в салоне личных вещей детей передать их сопровождающему.

13. При наличии каких-либо замечаний (недостатков) по организации дорожного движения, состоянию автомобильных дорог, улиц, железнодорожных переездов, паромных переправ, их обустройству, угрожающих безопасности дорожного движения, водитель обязан сообщить диспетчеру Исполнителя.

Перечень нормативных правовых актов, использованных при составлении Методических рекомендаций

1. Федеральный закон от 10.12.95 № 196-ФЗ "О безопасности дорожного движения".

2. Закон РФ от 07.02.92 № 2300-1 "О защите прав потребителей".

3. Федеральный закон от 30.03.99 N 52-ФЗ "О санитарно-эпидемиологическом благополучии населения".

4. Федеральный закон от 08.08.2001 № 128-ФЗ "О лицензировании отдельных видов деятельности".

5. Приказ Минтранса России от 08.01.97 № 2 "Об утверждении Положения об обеспечении безопасности перевозок пассажиров автобусами" (зарегистрирован в Минюсте России 14.05.97, рег. № 1302).

6. Приказ Минтранса России от 09.03.95 № 27 "Об утверждении Положения об обеспечении безопасности дорожного движения в предприятиях, учреждениях, организациях, осуществляющих перевозки пассажиров и грузов" (зарегистрирован в Минюсте России 09.06.95, рег. № 868).

7. Приказ Минтранса России от 20.08.2004 № 15 "Об утверждении Положения об особенностях режима рабочего времени и времени отдыха водителей автомобилей" (зарегистрирован в Минюсте России 01.11.2004, рег. № 6094).

8. Постановление Правительства РФ от 23.10.93 № 1090 "О Правилах дорожного движения" (с изменениями).

ИНСТРУКЦИЯ ПЕДАГОГУ, ОТВЕТСТВЕННОМУ ЗА ОРГАНИЗАЦИЮ В ОБЩЕОБРАЗОВАТЕЛЬНОМ УЧРЕЖДЕНИИ РАБОТЫ ПО ПРОФИЛАКТИКЕ ДЕТСКОГО ДОРОЖНО ТРАНСПОРТНОГО ТРАВМАТИЗМА



Педагог, ответственный за организацию профилактики ДДТТ, назначается приказом директора общеобразовательного учреждения перед началом учебного года. Это может быть заместитель директора по воспитательной работе, учитель начальных классов или предмета «ОБЖ», руководитель отряда (кружка) ЮИД или любой педагог (на

усмотрение директора), владеющий соответствующими знаниями или прошедший курсы повышения квалификации по обучению школьников правилам дорожного движения.

Педагог (инструктор по безопасности дорожного движения) руководствуется в своей работе Законом Российской Федерации «О безопасности дорожного движения», «Правилами дорожного движения Российской Федерации» (новая редакция с внесенными дополнениями и изменениями), другими нормативными правовыми актами. Работа осуществляется в тесном контакте с инспектором по пропаганде или сотрудником Госавтоинспекции, закрепленным за данным общеобразовательным учреждением приказом начальника Госавтоинспекции.

В обязанности педагога, ответственного за организацию профилактики ДДТТ, входит следующее.

1. Организация работы общеобразовательного учреждения по профилактике ДДТТ в соответствии с планами совместной работы Госавтоинспекции и органа управления образованием. План рассматривается на педагогическом совете и утверждается директором, а совместные планы проведения профилактических мероприятий – еще и руководителями соответствующих организаций.

2. Осуществление контроля за выполнением учебного плана и программы занятий по ПДД в образовательном процессе.

Осуществление постоянного контакта с подразделением пропаганды Госавтоинспекции в:

- организации совместных профилактических мероприятий с учащимися и их родителями;

- оформлении «уголка безопасности», кабинета ОБЖ;
- обеспечении учащихся методической литературой и наглядными пособиями.

4. Систематическое информирование педагогического коллектива и родителей о состоянии аварийности: количестве ДТП с участием детей, анализе причин и условий, способствующих возникновению ДТП, сроках проведения профилактических мероприятий, их участниках.

5. Разработка совместно с сотрудником Госавтоинспекции схемы маршрута безопасного передвижения учащихся по территории, прилегающей к общеобразовательному учреждению. Контроль постоянного обновления информации по данной схеме.

6. Организация работы отряда (кружка) ЮИД, участие в написании положений, инструкций по проведению его работы.

ТЕХНОЛОГИЯ ПРОВЕДЕНИЯ «МИНУТКИ» ПО БЕЗОПАСНОСТИ ДВИЖЕНИЯ



«Минутка» - это кратковременное занятие по безопасности движения (1-2 минуты), которое проводится педагогом непосредственно перед тем, как дети пойдут домой (группы продленного дня), или в конце последнего урока в начальных классах.

Цель «минутки» - повлиять на процесс стихийного формирования навыков поведения на улице во время движения по ней путем создания у детей соответствующей установки, ориентировки мышления на вопросы «дороги» и «безопасности». Ребенок, выйдя на улицу, осознанно или неосознанно изучает ее, познавая «секреты». Улица лишь на первый взгляд проста, а в действительности сложна, имеет ряд «ловушек» - обманчивых ситуаций.

МЕТОДИКА ПРОВЕДЕНИЯ «МИНУТКИ»

Внимание детей переключается на вопросы безопасности движения путем разбора проблемного вопроса. Выслушав мнение нескольких детей по поставленному вопросу, воспитатель (учитель) поправляет их и дает свое объяснение. Важно создание ситуации столкновения мнений, спора, разнообразия объяснения одного и того же явления детьми.

За день в образовательном учреждении ребенок получает полезные сведения по безопасности движения, рассмотренные в проблемной и занимательной форме.

Продолжением «минутки», ее практическим приложением является движение детей из образовательного учреждения по улице.

Детям предлагаются задания по наблюдению обстановки на улице (за движением автомобилей, пешеходов на остановках, перекрестках, обращение внимания по пути на различные предметы, мешающие обзору улицы).

Родители, сопровождающие детей, в процессе движения домой используют наблюдение и правильно оценивают обстановку, задавая детям вопросы.

Утверждено
приказом директора школы
от 29.08.2016 г. № 126

МБОУ «Высокоосельская ОШ»

Положение об отряде ЮИД

с.Высокий Оселок
2016 г.

ПОЛОЖЕНИЕ ОБ ОТРЯДЕ ЮИД

1. Общие положения

- 1.1. Отряд юных инспекторов движения (ЮИД) – это добровольные объединения школьников, которые создаются в образовательных учреждениях, учреждениях дополнительного образования, дворовых клубах по месту жительства.
2. Отряды ЮИД создаются по инициативе органов образования, педагогического коллектива ОУ, ГИБДД, а также детской общественной организаций или группы детей.
3. Для руководства отрядом ЮИД приказом образовательного учреждения утверждается ответственный преподаватель.

2. Цели и задачи отряда ЮИД

2.1. Основными целями создания и деятельности отряда ЮИД являются:

- снижение уровня детского дорожно-транспортного травматизма в области;
- воспитание законопослушных участников дорожного движения, чувства коллективизма, дисциплинированности, ответственности за свои поступки;
- ориентация школьников на профессии, необходимые в органах внутренних дел;
- пропаганда здорового образа жизни.

2.2. Основные задачи, решаемые в процессе работы отряда ЮИД:

- широкое привлечение школьников к пропаганде правил безопасного поведения на дорогах;
- углубленное изучение и закрепление знаний ПДД;
- овладение навыками работы по пропаганде ПДД;
- овладение практическими методами предупреждения детского дорожно-транспортного травматизма;
- овладение практическими навыками оказания первой медицинской помощи пострадавшим в ДТП;
- овладение техническими знаниями по устройству и эксплуатации велосипеда;
- организация работы юными велосипедистами;
- организация на детской площадке по ПДД.

3. Структура и организация отряда ЮИД

3.1. Членами отряда ЮИД могут быть школьники разных возрастов.

3.2. Численность отряда – не менее 6 человек.

3.3. Приём в члены отряда ЮИД и выбытие производится на основе устного заявления на собрании (сборе) отряда. Отряд вправе своим решением исключить одного из своих членов в случае нарушения им ПДД или невыполнением обязанностей члена отряда ЮИД.

3.4. Повседневное руководство отрядом осуществляется командиров отряда. Руководитель отряда осуществляет педагогическое руководство отрядом.

3.5. Отряд ЮИД по причине небольшого количества учащихся не имеет четкого деления в структуре, он действует как коллектив, осуществляющий работу по направлениям.

3.6. Основные направления деятельности отряда ЮИД.

3.6.1. Углубленное изучение и закрепление знаний ПДД.

3.6.2. Пропагандистская деятельность:

- организация разъяснительной работы – проведение бесед по ПДД;
- проведение викторин, игр, КВН, тематических вечеров и утренников по ПДД;
- постановка спектаклей, пропаганда ПДД в составе агитбригад;
- участие в организации соревнований по ПДД, школьной недели (декады) безопасности дорожного движения.

3.6.3. Овладение практическими навыками оказания первой медицинской помощи.

3.6.4. Информационная деятельность:

- выпуск стенгазет, молний, «боевых» листовок по безопасности дорожного движения, оформление уголков безопасности дорожного движения;
- участие в изготовлении наглядной агитации и обновление методической базы для изучения ПДД;
- ведение документации отряда.

3.6.5. Шефская деятельность (для среднего и старшего звена):

- проведение занятий по ПДД с дошкольниками и младшими школьниками;
- оказание помощи воспитателям в организации с детьми конкурсов, игр, утренников по безопасности дорожного движения;

3.6.6. Работа с юными велосипедистами.

4. Атрибуты отряда ЮИД

- название отряда;

- эмблема;
- девиз;
- речёвка;
- песня.

5. Права и обязанности членов ЮИД

5.1. Юный инспектор движения имеет право:

- участвовать в обсуждении всех вопросов, относящихся к деятельности отряда, и вносить соответствующие предложения;
- избираться и быть избранным в состав юных инспекторов движения;
- обращаться за помощью и консультацией по вопросам безопасности дорожного движения и общественного правопорядка в местные органы милиции и Госавтоинспекции;
- юный инспектор движения может награждаться за активную работу в отряде органами внутренних дел и образования, грамотами, нагрудными значками, ценными подарками, направляться на районные и областные слёты юных инспекторов движения.

5.2. Юный инспектор движения обязан:

- дорожить честью, званием юного инспектора движения, активно участвовать в делах отряда, своевременно и точно выполнять задания отряда и командира;
- изучать Правила дорожного движения и быть примером в их исполнении;
- вести разъяснительную работу среди сверстников и детей младшего возраста по пропаганде Правил дорожного движения;
- всемерно беречь и укреплять общественный правопорядок, участвовать в предупреждении нарушений детьми Правил дорожного движения;
- укреплять здоровье, систематически заниматься физической культурой и спортом.

6. Документация ЮИД

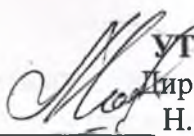
- приказ директора ОУ о создании отряда ЮИД;
- приказ о назначении на должность руководителя отряда «ЮИД»;
- положение об отряде «ЮИД»;
- анализ работы;
- план работы отряда «ЮИД» в новом учебном году.

**План работы объединения ЮИД
МБОУ «Высокоосельская ОШ»
на 2016-2017 учебный год**

1. Инструктаж по профилактике ДДТТ.
2. Беседы классных руководителей по БДД.
3. На первом уроке ОБЖ повторение правил БДД.
4. Создание отряда ЮИД в составе:
Зудилов Иван, учащийся 7 класса,
Чекалин Даниил, учащийся 7 класса,
Шамов Андрей, учащийся 7 класса,
Щепеткова Зинаида, учащийся 8 класса,
Шибаршин Андрей, учащийся 6 класса,
Цверов Илья, учащийся 5 класса,
Буреев Сергей, учащийся 5 класса.
5. Проведение обсуждения планов ЮИД (Николаев А.В.).
6. Проведение инструкций по БДД на линейках в течение учебного года.
7. Организация занятости детей в каникулярное время.
8. Выезд на пост ГИБДД для показательного урока работниками автоинспекции.
9. Проведение практических занятий учителем ОБЖ.
10. Проведение викторины по правилам дорожного движения и безопасного поведения пешехода и пассажира.
11. Проведение бесед по БДД на классных часах.
12. Изготовление буклетов и памяток по БДД.
13. Обновление уголка по БДД.

ководитель ЮИД, учитель ОБЖ

А.В.Николаев


УТВЕРЖДАЮ
Директор школы
Н.К.Мальшева
«09» 09 2016 г.

Программа обучения членов отряда ЮИД на 2016-2017 учебный год

1. Сентябрь - ознакомление новых членов отряда с целями движения ЮИД, основными правилами и нормами. 2 часа.
2. Октябрь - общие положения ПДД. Участники движения, их права и обязанности. 1 час.
3. Ноябрь - запрещающие знаки дорожного движения. 1 час. Знаки приоритета. 1 час.
4. Декабрь - информационно-указательные знаки. 1 час. Предписывающие знаки. 1 час.
5. Январь - предупреждающие знаки. 1 час. Знаки дополнительной информации. 1 час.
6. Февраль - разметка, светофоры, указатели. 2 часа.
7. Март — сигналы регулировщика, правила проезда перекрёстков. 2 часа.
8. Апрель — поездка на пост ГИБДД (практическое занятие). 4 часа.
9. Май - обучение школьников вождению велосипеда с помощью инспекторов ЮИД. 1 час. Викторина «Безопасное колесо». 1 час.

Всего — 20 часов

Руководитель ЮИД, учитель ОБЖ

А.В.Николаев

Реализация знаний, полученных детьми в отрядах ЮИД по перечисленным разделам работы, осуществляется в практической деятельности при проведении различных мероприятий, конкурсов, соревнований по БДД, в том числе ежегодных районных слетов ЮИД.

Национальный стандарт РФ

ГОСТ Р 52289-2004

"Технические средства организации дорожного движения. Правила применения дорожных знаков, разметки, светофоров, дорожных ограждений и направляющих устройств"

(утв. приказом Федерального агентства по техническому регулированию и метрологии от 15 декабря 2004 г. 120-ст)

(с изменениями от 8 декабря 2005 г.)

Национальный стандарт РФ

Технические средства организации дорожного движения

ИСКУССТВЕННЫЕ НЕРАВНОСТИ

Общие технические требования. Правила применения

ОКС 93.080.30

ОКП 52 1000

Дата введения 2008-01-01

Предисловие

Цели и принципы стандартизации в Российской Федерации установлены Федеральным законом от 27 декабря 2002 г. N 184-ФЗ "О техническом регулировании", а правила применения национальных стандартов Российской Федерации - ГОСТ Р 1.0-2004 "Стандартизация в Российской Федерации. Основные положения"

Сведения о стандарте

1 РАЗРАБОТАН Федеральным государственным унитарным предприятием "РОСДОРНИИ" (ФГУП "РОСДОРНИИ") по заказу Федерального дорожного агентства

2 ВНЕСЕН Техническим комитетом по стандартизации ТК 278 "Безопасность дорожного движения" и Техническим комитетом по стандартизации ТК 418 "Дорожное хозяйство"

3 УТВЕРЖДЕН И ВВЕДЕН В ДЕЙСТВИЕ Приказом Федерального агентства по техническому регулированию и метрологии от 11 декабря 2006 г. N 295-ст

It is a requirement of a contract
 performed by a contractor.

Case: Johnson v. Mirmiran, 2019 WL 1000000 (9th Cir. 2019)

Contractor's duty to disclose material facts.

Contractor's duty to disclose material facts is not limited to the contract's terms.

Contractor's duty to disclose material facts.

Contractor's duty to disclose material facts.

Contractor's duty to disclose material facts.

Contractor's duty to disclose material facts.

Contractor's duty to disclose material facts.

Contractor's duty to disclose material facts.

Contractor's duty to disclose material facts.

Contractor's duty to disclose material facts.

Прошнуровано, пронумеровано,
скреплено подписью и печатью

41/серия 09/лист 1 лист

Директор школы:

[Signature]
Н.К.М.лышева

